

Att tänka på

Avfallshantering på Brunnshög

Avfallshanteringen på Brunnshög består av två delar där avfallet tas om hand. Dels finns en sopsug med nedgrävda rör och inkast, dels finns nedgrävda underjordiska behållare med inkast. Varje inkast är märkt med vilket material du kan kasta i det.

Sopsugen

Inkast till sopsugen finns på varje gård i anslutning till bostaden.

I inkasten till sopsugen kastas:

- matavfall
- restavfall
- pappersförpackningar
- plastförpackningar

Att tänka på när du kastar i sopsugen:

Matavfall samlas i den papperspåse som du får från Lunds renhållningsverk. Påsen ska vikas ihop ordentligt. Det är bara papperspåsar som ska användas. Plastpåsar får aldrig användas för insamling av matavfall. Tycker du att matavfallspåsen är blöt eller inte stänger ordentligt tar du en extra matavfallspåse och stoppar ner den i.

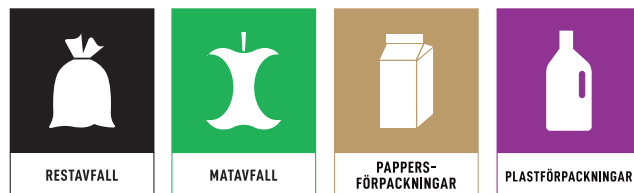
Restavfall ska vara förpackat i påsar på max 15-20 liter vardera och tillslutas väl. Återvinningsbara material ska sorteras ut. Glas och metall är material som sliter hårt på de nedgrävda rören och ska därför sorteras ut och läggas i avsedda behållare. Enstaka glas eller porslinsmuggar kan svepas in i tidningspapper. Större mängder ska lämnas på återvinningscentral.

Pappersförpackningar slängs löst i inkastet. Vik ihop. Har du större förpackningar som en pizzakartong eller skokartong, behöver du riva sönder dessa till mindre bitar. Det är viktigt att göra detta, då det annars kan orsaka stopp i sopsugsrören. Flyttkartonger och liknande lämnar du på en återvinningscentral eller i container för skrymmande pappers- och plastförpackningar som står på Innovationsgatan 9. Stora kartonger kan orsaka stopp i sopsugsrören.

Plastförpackningar slängs löst i inkastet. Stora plastförpackningar över 5 liter lämnas på återvinningscentral eller i containern på Innovationsgatan 9. Stora plastförpackningar kan orsaka stopp i sopsugsrören.



Under marken sugs avfallet i intervaller till rätt container. Inget avfall blandas



Märkningarna du kommer att se på inkastet för att du ska kasta i rätt inkast.

Hur får jag nya matavfallspåsar?

Se information från din fastighetsägare. Du kan även hämta påsar på återvinningscentralerna.

Underjordiska behållare

Inkast till de underjordiska behållarna finns inom 300 meter från din bostad. Se karta längre ner.

I dessa inkast kastar du:

- returpapper och tidningar
- metallförpackningar
- färgade glasförpackningar
- ofärgade glasförpackningar

Alla förpackningar och returpapper ska slängas löst i behållarna.

Annat avfall

Om det uppstår behov av att kasta:

Elektronik

Mindre elektronik, lampor och batterier kan lämnas i Samlaren som du kan hitta vid Hemköp. (se lund.se)
Större elektronik lämnas till återvinningscentral som finns på Gastelyckan och Gunnesbo. Elektronik kan också lämnas till större elektronikbutiker (när man köper nytt).

Farligt avfall

Farligt avfall lämnas på miljöstation som finns på återvinningscentralerna. Till exempel:

- färg-, lim- eller lackrester
- lösningsmedel som t.ex. lacknafta, aceton, bensin, tändvätska
- kemikalier

Grovsopor

Med grovsopor menas avfall som är större saker som t.ex. möbler, barnvagn och cykel. Detta lämnas på återvinningscentralerna. Om det är helt, överväg att att donera till återbruk. Det finns även möjlighet att lämna för återbruk på återvinningscentralerna.

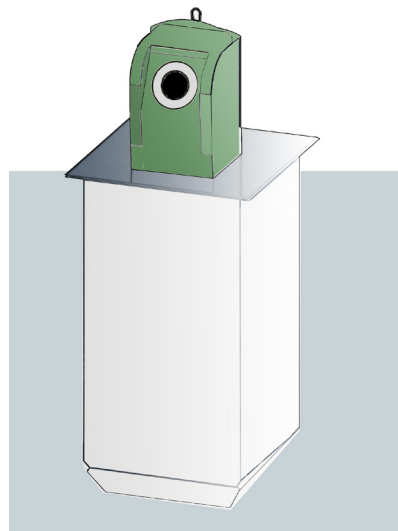
TACK!

För att du återvinner.
Det sparar naturresurser och energi.

Vill du veta mer?
Besök www.lund.se



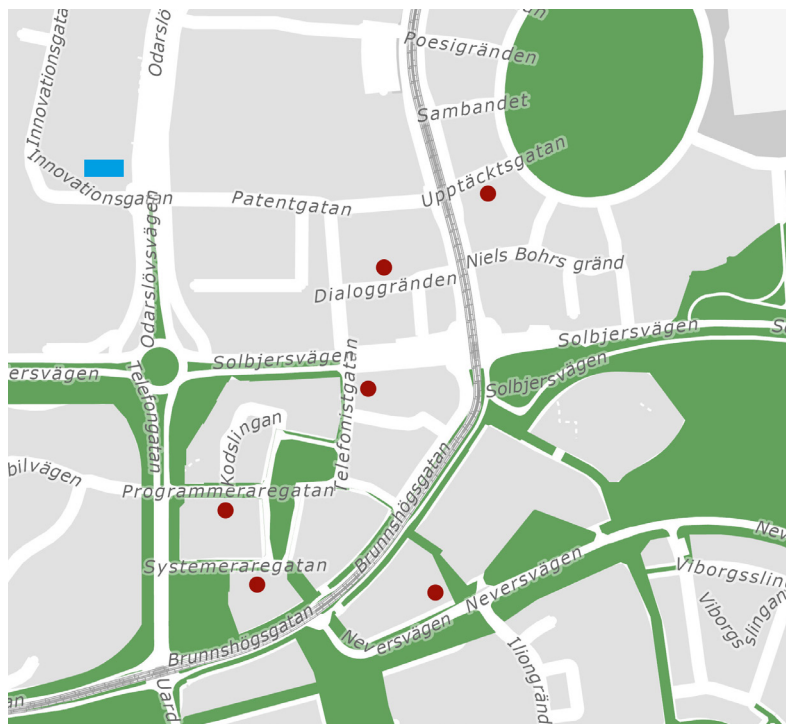
Lunds renhållningsverk
Traktorvägen 16, 226 60 Lund
Kundtjänst: 046- 359 53 90
renhallningsverket@lund.se
www.lund.se



I den underjordiska behållaren stannar materialet tills tömning sker. Då det får plats mycket mer i behållaren än i ett kärl, kan tömning ske mer sällan.



Märkningar du kommer att se på inkasten för att du ska kasta i rätt inkast.



De röda prickarna är de underjordiska behållarna. Här kastar du färgade och ofärgade glasförpackningar, metallförpackningar och returpapper. Den blåa rektangeln är containern för större pappers- och plastförpackningar.